

خلاصه نتایج طرح آمارگیری کشتار طیور کشتارگاه‌های کشور اردیبهشت ۱۴۰۳

مقدمه

گوشت سفید به عنوان یکی از منابع تأمین پروتئین مورد نیاز بدن، جایگاه مهمی در سبد مصرفی خانوارها دارد. با توجه به سهم زیاد گوشت انواع طیور از کل تولید و مصرف گوشت سفید در کشور، اطلاع از مقدار تولید و عرضه آن در فواصل کوتاه زمانی (ماهانه یا فصلی) برای برنامه‌ریزی‌ها و سیاست‌گذاری‌ها ضرورت دارد. با توجه به اهمیت موضوع، مرکز آمار ایران در سال ۱۳۹۹ مطالعات اولیه به منظور امکان‌سنجی اجرای طرح آمارگیری کشتار طیور کشتارگاه‌های رسمی کشور را در دستور کار قرار داد.

آمارگیری کشتار طیور کشتارگاه‌های رسمی کشور، که نتایج حاصل از آن در قالب گزارش ماهانه ارائه می‌شود، برای نخستین بار در زمستان ۱۳۹۹ اجرا شد. از آمارهای به دست آمده علاوه بر کمک به برنامه‌ریزی‌های تخصصی بخش طیور، می‌توان برای محاسبه مصرف سرانه گوشت انواع طیور و نیز برنامه‌ریزی برای تأمین نیازهای واحدهای پرورش و فرآورده‌های طیور و صنایع تبدیلی آن‌ها، توسعه این واحدها، و واردات گوشت مرغ بهره برد.

امید است که اطلاعات حاضر، مورد استفاده تصمیم‌گیران و برنامه‌ریزان و پژوهشگران قرار گیرد و مرکز آمار ایران با بهره‌گیری از نظریات آنان در تهیه و ارائه آمارهای دقیق و بهنگام مورد نیاز، گام‌های مؤثرتری بردارد.

در استفاده از آمارهای این گزارش لازم است نکات زیر، مورد توجه قرار گیرند:

- آ) این آمارها شامل اطلاعات مربوط به کشتار طیور خارج از پوشش شبکه دامپزشکی نمی‌شود.
- ب) آمارهای ارائه شده فاقد اطلاعات مربوط به ذبح غیر مجاز در شهرها است.
- پ) کشتارگاه‌های مجاز بخش خصوصی نیز در این آمارگیری منظور شده‌اند.

آمار کشتار طیور در اردیبهشت ۱۴۰۳

مقدار تولید گوشت انواع طیور در کشتارگاه‌های کشور در ماه اردیبهشت، بر اساس وزن لاشه‌های قابل مصرف کشتار شده ۲۳۸۳۲۰ تن بوده است.

تعداد انواع طیور زنده وارد شده به کشتارگاه‌های کشور، ۱۲۳۰۵۴۴ هزار قطعه به وزن ۳۱۳۰۴۹۲ تن بوده و از این تعداد، در حدود ۱۲۲۰۵۴۵ هزار قطعه لاشه قابل مصرف به وزن ۲۳۸۳۲۰ تن به بازار عرضه شده است.

- تعداد لاشه‌های قابل مصرف مرغ کشتار شده در ماه اردیبهشت، ۱۱۷۰۹۷۰ هزار قطعه به وزن ۲۲۹۰۸۹۶ تن بوده که این تعداد در ماه مشابه سال قبل، ۶۷۰۴۷۸ هزار قطعه به وزن ۱۲۳۰۲۱۸ تن بوده است. استان گلستان با ۱۵۰۶۱۸ هزار قطعه به وزن ۲۹۰۳۲۵ تن بیش‌ترین تعداد و وزن را در این ماه به خود اختصاص داده است.
- تعداد لاشه‌های قابل مصرف بوقلمون کشتار شده در ماه اردیبهشت، ۲۶۹ هزار قطعه به وزن ۲۰۹۸۵ تن بوده که این تعداد در ماه مشابه سال قبل، ۲۱۳ هزار قطعه به وزن ۲۰۱۳۴ تن بوده است. استان اصفهان با ۱۱۱ هزار قطعه به وزن ۱۲۸۵ تن بیش‌ترین تعداد و وزن را در این ماه به خود اختصاص داده است.
- تعداد لاشه‌های قابل مصرف بلدرچین کشتار شده در ماه اردیبهشت، ۶۶۷ هزار قطعه به وزن ۱۸۶ تن بوده که این تعداد در ماه مشابه سال قبل، ۳۴۶ هزار قطعه به وزن ۷۲ تن بوده است. استان یزد با ۳۴۴ هزار قطعه به وزن ۷۱ تن بیش‌ترین تعداد و وزن را در این ماه به خود اختصاص داده است.
- تعداد لاشه‌های قابل مصرف شترمرغ کشتار شده در ماه اردیبهشت ۲/۲۲ هزار قطعه به وزن ۸۶ تن بوده که این تعداد در ماه مشابه سال قبل، ۲/۴۹ هزار قطعه به وزن ۱۰۴ تن بوده است. استان اصفهان با ۱۰۱۳۹ هزار قطعه به وزن ۴۶ تن بیش‌ترین تعداد و وزن را در این ماه به خود اختصاص داده است.
- تعداد لاشه‌های قابل مصرف سایر انواع طیور کشتار شده در ماه اردیبهشت، ۳۰۶۳۷ هزار قطعه به وزن ۵۰۱۶۷ تن بوده که این تعداد در ماه مشابه سال قبل، ۱۰۵۲ هزار قطعه به وزن ۱۰۴۵۴ تن بوده است. استان البرز با ۱۰۳۲۷ هزار قطعه به وزن ۱۰۹۹۰ تن بیش‌ترین تعداد و وزن را در این ماه به خود اختصاص داده است.

در ماه اردیبهشت، متوسط وزن لاشه‌های قابل مصرف مرغ ۱/۹۵ کیلوگرم، بوقلمون ۱۱/۱۱ کیلوگرم، بلدرچین ۰/۲۸ کیلوگرم، شترمرغ ۳۸/۷۷ کیلوگرم و سایر انواع طیور ۱/۴۲ کیلوگرم بوده است.

مقدار تولید گوشت انواع طیور در کشتارگاه‌های رسمی کشور در اردیبهشت ۱۴۰۳ نسبت به ماه قبل (فروردین) در حدود ۶ درصد افزایش داشته است. همچنین مقایسه عملکرد کشتارگاه‌های رسمی کشور در اردیبهشت ۱۴۰۳ با ماه مشابه سال ۱۴۰۲، نشان‌دهنده افزایش ۸۸ درصدی مقدار تولید گوشت انواع طیور است. مقدار عرضه گوشت طیور در اردیبهشت ۱۴۰۳ نسبت به ماه مشابه سال قبل برای مرغ ۸۷ درصد، برای بوقلمون ۴۰ درصد و برای بلدرچین ۱۵۸ درصد افزایش، برای شترمرغ ۱۷ درصد کاهش، و برای سایر انواع طیور ۲۵۵ درصد افزایش داشته است.

خلاصه نتایج طرح آمارگیری کشتار طیور کشتارگاه‌های کشور - اردیبهشت ۱۴۰۳ ۳

جدول ۱- تعداد لاشه‌های قابل مصرف انواع طیور کشتار شده در کشتارگاه‌های کشور در ماه اردیبهشت ۱۴۰۳ و درصد تغییر آن نسبت به ماه مشابه سال قبل (هزار قطعه)

دوره زمانی	جمع	مرغ	بو قلمون	بلدرچین	شترمرغ	سایر انواع طیور
اردیبهشت ۱۴۰۲	۶۹۰۰۹۱	۶۷۰۴۷۸	۲۱۳	۳۴۶	۲,۴۹	۱۰۵۲
اردیبهشت ۱۴۰۳	۱۲۲۰۵۴۵	۱۱۷۰۹۷۰	۲۶۹	۶۶۷	۲,۲۲	۳۰۶۳۷
تغییر	۷۷٪	۷۵٪	۲۶٪	۹۳٪	-۱۱٪	۲۴۶٪

جدول ۲- وزن لاشه‌های قابل مصرف انواع طیور کشتار شده در کشتارگاه‌های کشور در ماه اردیبهشت ۱۴۰۳ و درصد تغییر آن نسبت به ماه مشابه سال قبل (تن)

دوره زمانی	جمع	مرغ	بو قلمون	بلدرچین	شترمرغ	سایر انواع طیور
اردیبهشت ۱۴۰۲	۱۲۶۰۹۸۲	۱۲۳۰۲۱۸	۲۰۱۳۴	۷۲	۱۰۴	۱۰۴۵۴
اردیبهشت ۱۴۰۳	۲۳۸۰۳۲۰	۲۲۹۰۸۹۶	۲۰۹۸۵	۱۸۶	۸۶	۵۰۱۶۷
تغییر	۸۸٪	۸۷٪	۴۰٪	۱۵۸٪	-۱۷٪	۲۵۵٪

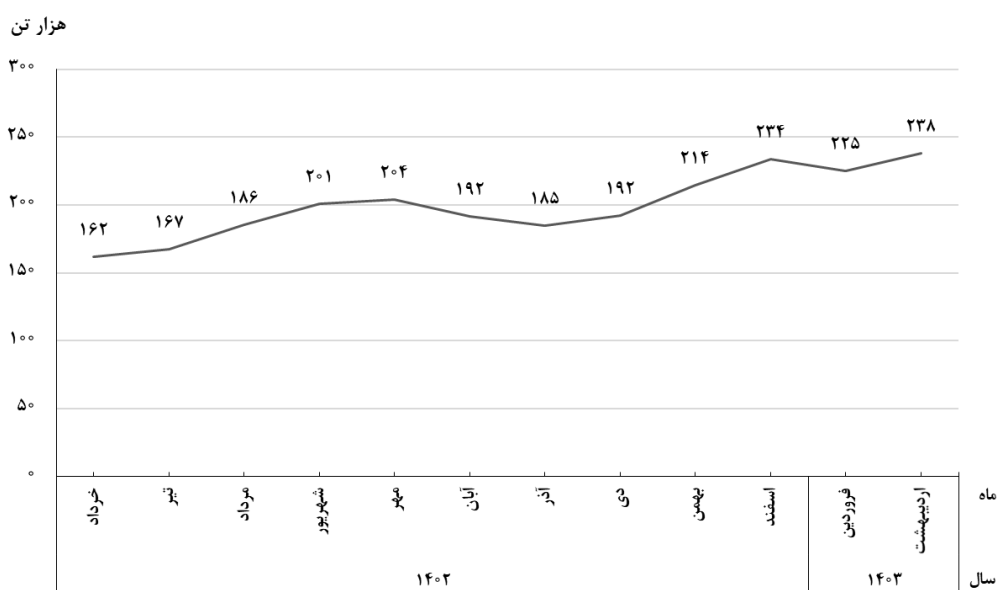
خلاصه نتایج طرح آمارگیری کشتار طیور کشتارگاه‌های کشور - اردیبهشت ۱۴۰۳ ۴

جدول ۳- تعداد لاشه‌های قابل مصرف انواع طیور کشتار شده در کشتارگاه‌های کشور در ماه اردیبهشت ۱۴۰۳ و درصد تغییر آن نسبت به ماه قبل (هزار قطعه)

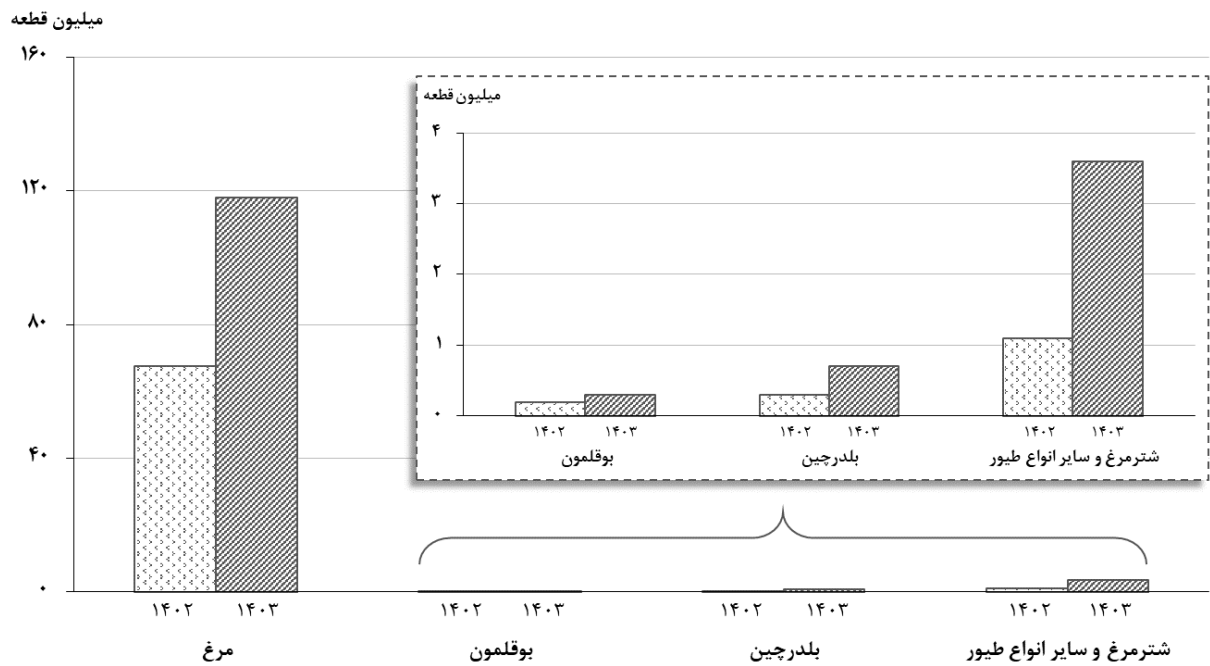
دوره زمانی	جمع	مرغ	بوقلمون	بلدرچین	شترمرغ	سایر انواع طیور
فروردین ۱۴۰۳	۱۱۵۰۵۶۵	۱۱۲۰۵۲۶	۱۷۷	۴۶۵	۱٫۵۰	۲۰۳۹۵
اردیبهشت ۱۴۰۳	۱۲۲۰۵۴۵	۱۱۷۰۹۷۰	۲۶۹	۶۶۷	۲٫۲۲	۳۰۶۳۷
تغییر	۶٪	۵٪	۵۲٪	۴۳٪	۴۸٪	۵۲٪

جدول ۴- وزن لاشه‌های قابل مصرف انواع طیور کشتار شده در کشتارگاه‌های کشور در ماه اردیبهشت ۱۴۰۳ و درصد تغییر آن نسبت به ماه قبل (تن)

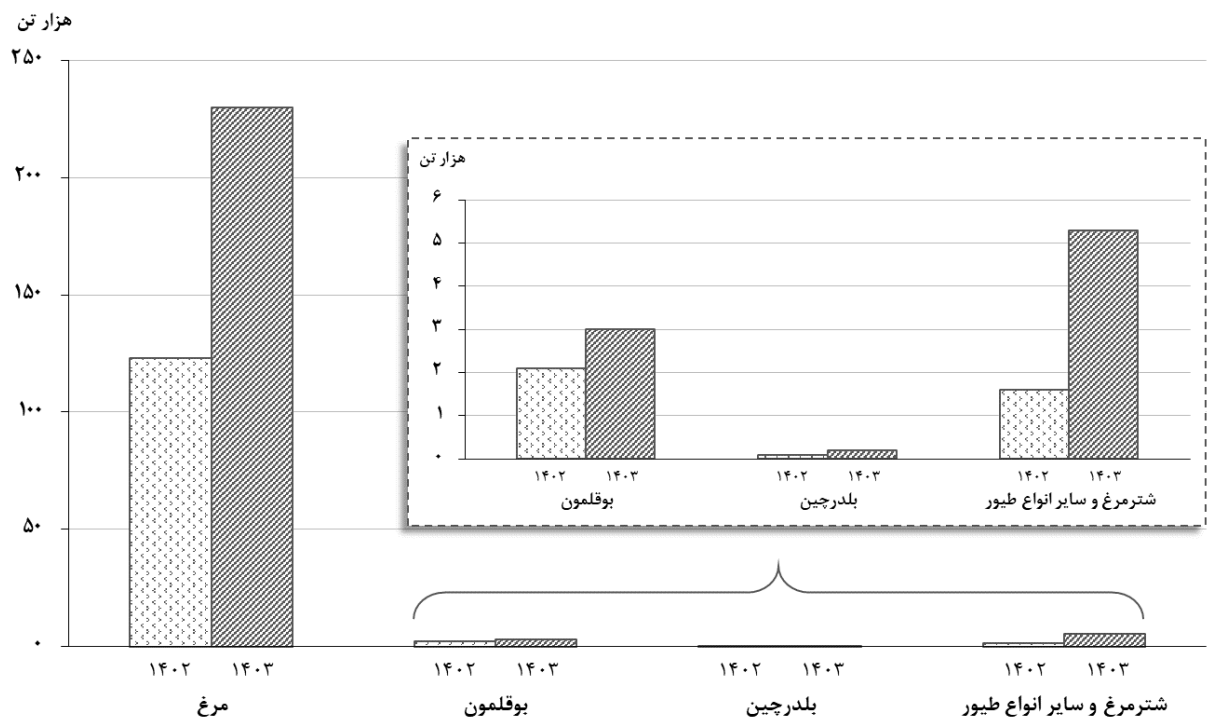
دوره زمانی	جمع	مرغ	بوقلمون	بلدرچین	شترمرغ	سایر انواع طیور
فروردین ۱۴۰۳	۲۲۴۰۸۴۰	۲۱۹۰۲۹۶	۱۰۹۷۳	۱۰۷	۵۹	۳۰۴۰۵
اردیبهشت ۱۴۰۳	۲۳۸۰۳۲۰	۲۲۹۰۸۹۶	۲۰۹۸۵	۱۸۶	۸۶	۵۰۱۶۷
تغییر	۶٪	۵٪	۵۱٪	۷۴٪	۴۶٪	۵۲٪



شکل ۱- روند تغییرات ماهانه عرضه گوشت انواع طیور در کشتارگاه‌های کشور در ۱۲ ماه اخیر



شکل ۲- مقایسه تعداد لاشه‌های قابل مصرف انواع طیور کشتار شده در کشتارگاه‌های کشور در ماه اردیبهشت ۱۴۰۲ و ۱۴۰۳



شکل ۳- مقایسه وزن لاشه‌های قابل مصرف انواع طیور کشتار شده در کشتارگاه‌های کشور در ماه اردیبهشت ۱۴۰۲ و ۱۴۰۳